

LOCALIZAÇÃO

CENTRO DE TREINAMENTO DE JUDÔ

ÁREA: 490,00m² ESCALA 1:250

SITUAÇÃO

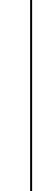
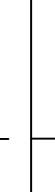
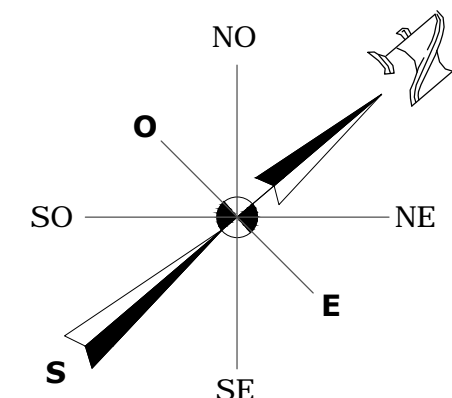
CENTRO DE TREINAMENTO DE JUDÔ

ÁREA: 490,00m² ESCALA 1:500

PRAÇA GETÚLIO VARGAS

Área Total: 12.487,96m²
Perímetro: 478,48m

Perimeter: 478,45m



①

PLANTA BAIXA - CENTRO DE TREINAMENTO DE JUDÔ

ÁREA: 490,00m²

ESCALA 1:50

 <p align="center">PELLETREIA MUNICIPAL DE SANT'ANA DO LIVRAMENTO CIDADE SÍMBOLO DA INTEGRAÇÃO DO MICROSUL SECRETARIA MUNICIPAL DE PLANEJAMENTO E MEIO AMBIENTE DEPD - DEPARTAMENTO DE PLANO DIRETOR RUA SETE DE SETEMBRO, Nº 515 - FONE (55) 5968-1126</p>			
OBRA:		CENTRO DE TREINAMENTO DE JUJÓ - SANT'ANA DO LIVRAMENTO	
ENDEREÇO:		RUA RIVADÁVIA CORREIA, ESQUINA COM ALDOVYANO SANTANA	
SEC. DE PLANEJ.:		MARI ELISABETH TRINDADE MACCHADO	
<div style="border: 1px solid black; height: 100px; margin-top: 10px;"> <div style="border-top: 1px solid black; padding-top: 5px; text-align: center;">PREFEITO MUNICIPAL SOLIMAR CHAROPIN GONÇALVES</div> <div style="border-top: 1px solid black; padding-top: 10px; text-align: center;">RESPONSÁVEL TÉCNICO MIGUEL ÂNGELO PERES PEREIRA ENGENHEIRO CIVIL - CREA RS 107.435</div> <div style="border-top: 1px solid black; padding-top: 10px; text-align: center;">RESPONSÁVEL TÉCNICO PAULO ROSEIRO KRUG ARQUITETO - CAU RS AI9197-3</div> </div>			
APROVAÇÕES:			
<div style="border: 1px solid black; height: 100px; margin-top: 10px;"> <div style="border-top: 1px solid black; padding-top: 5px; text-align: center;">PREFEITO MUNICIPAL SOLIMAR CHAROPIN GONÇALVES</div> <div style="border-top: 1px solid black; padding-top: 10px; text-align: center;">RESPONSÁVEL TÉCNICO MIGUEL ÂNGELO PERES PEREIRA ENGENHEIRO CIVIL - CREA RS 107.435</div> <div style="border-top: 1px solid black; padding-top: 10px; text-align: center;">RESPONSÁVEL TÉCNICO PAULO ROSEIRO KRUG ARQUITETO - CAU RS AI9197-3</div> </div>			
OBSERVAÇÕES:			
OBRA DESTINADA A ACOELHOR O CENTRO DE TREINAMENTO DE JUJÓ. CONSTRUTIVO EM CONCRETO RE-EVOLUÍDO CENTRO DE TREINAMENTO ESPORTIVO			
PROJETO ARQUITETÔNICO			
ESCALA: <div style="font-size: 2em; font-weight: bold;">1:50</div>	PRANCHA: <div style="font-size: 1.5em; font-weight: bold;">PLANTA BAIXA</div>	<div style="font-size: 4em; font-weight: bold; text-align: center;">A</div> <div style="text-align: center; font-weight: bold;">ARQUITETÔNICO</div>	
ÁREA DO LOTE: <div style="font-size: 1.5em; font-weight: bold;">743,30m²</div>	ÁREA CONSTRUIDA: <div style="font-size: 1.5em; font-weight: bold;">490,00m²</div>	DATA: <div style="font-size: 1.5em; font-weight: bold;">11/05/2017</div>	PRANCHA: <div style="font-size: 1.5em; font-weight: bold;">02/II</div>